Cargadores para productos ReSound

ReSound ofrece soluciones recargables con carga inductiva y batería de larga duración.

CARGADORES PARA COMBINAR CON LAS DIFERENTES SOLUCIONES RECARGABLES RESOUND

El cargador Premium* funciona con:
ReSound OMNIA™ RIE,
ReSound ONE RIE,
ReSound LiNX Quattro RIE
y ReSound Key RIE - con distinta numeración en la inserción de los audífonos dependiendo de la familia.

Cargador estándar* funciona con:
ReSound OMNIA RIE
y ReSound ONE RIE.

El cargador de escritorio* funciona con:
ReSound ONE RIE, BTE y Power BTE.
ReSound LiNX Quattro RIE
y ReSound Key RIE - con distinta numeración en la inserción de los audífonos dependiendo de la familia.

Cargador personalizado* funciona con:
ReSound ONE ITE.

*Cargador específico según modelo y familia.

CÓMO DIFERENCIAR LOS CARGADORES PREMIUM / DE ESCRITORIO DE CADA FAMILIA DE AUDÍFONOS

El número que aparece dentro corresponde con una familia concreta de audífonos ReSound.



ReSound OMNIA™ y ReSound ONE™ RIE tiene el número 1 escrito en el hueco de inserción del cargador Premium.

ReSound ONE™ BTE tiene el número 70 y **Power BTE** tiene el número 80 en el hueco de inserción del cargador de escritorio.

ReSound LiNX Quattro™ y ReSound Key™ RIE no tienen ningún número o tienen el número 3 escrito en el hueco de inserción del cargador Premium.

GN Making Life Sound Better

CARACTERÍSTICAS DE LOS CARGADORES

	ReSound OMNIA & ONE			ReSound ONE			ReSound LiNX Quattro		ReSound Key	
	Cargador Premium	Cargador estándar	Cargador de escritorio	Cargador de escritorio	Cargador de escritorio	Cargador personalizado	Cargador Premium	Cargador de escritorio	Cargador Premium	Cargador de escritorio
	RIE	RIE	RIE	BTE	Power BTE	A medida	RIE	RIE	RIE	RIE
Carga inductiva	•	•	•	•	•	•	•	•	•	•
Portátil, con batería incluida	•						•		•	
Portátil pero sin batería incluida		•				•				
Conector tipo USB-C	•	•	•	•	•	•	•	•	•	•
LED en la parte posterior	Muestra el estado de carga de la batería del cargador	Se ilumina cuando el cargador está conectado a la alimentación principal	Se ilumina cuando el cargador está conectado a la alimentación principal	Se ilumina cuando el cargador está conectado a la alimentación principal	Se ilumina cuando el cargador está conectado a la alimentación principal	Se ilumina cuando el cargador está conectado a la alimentación principal	Muestra el estado de carga de la batería del cargador	Se ilumina cuando el cargador está conectado a la alimentación principal	Muestra el estado de carga de la batería del cargador	Se ilumina cuando el cargador está conectado a la alimentación principal
LED en el interior de la tapa	Muestra la carga de los audífonos					Muestra la carga de los audífonos	Muestra la carga de los audífonos		Muestra la carga de los audífonos	
Horas de uso tras haberlo cargado completamente	Hasta 30 horas	Hasta 30 horas	Hasta 30 horas	Hasta 25 horas	Hasta 23 horas	Hasta 24 horas	Hasta 30 horas	Hasta 30 horas	Hasta 30 horas	Hasta 30 horas
Gamas disponibles	9, 7, 5	9, 7, 5	9, 7, 5	9, 7, 5	9, 7, 5	9, 7, 5	9, 7, 5	9, 7, 5	4	4

CÓMO SABER SI LOS AUDÍFONOS SE ESTÁN CARGANDO

Coloca los audífonos en el cargador y deja que el indicador luminoso de los audífonos te guíe.
Es el mismo proceso para cualquiera de nuestros cargadores.

Sabrás que ha comenzado a cargar cuando las luces del audífono parpadeen.

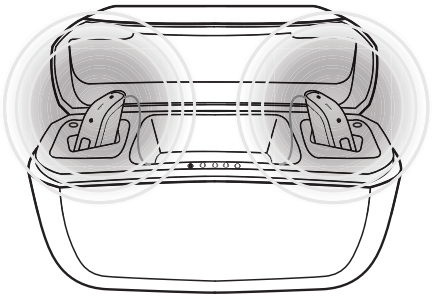

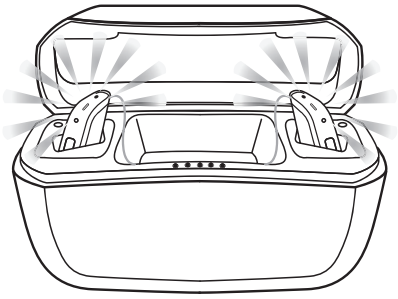

Cuando está completamente cargado, las luces del audífono permanecen constantes, sin parpadear.

Las luces se apagan cuando se sacan los audífonos del cargador.

Para obtener más información, consulta la guía de usuario de cada cargador.

Fabricante
GN ReSound A/S
Lautrupbjerg 7
DK-2750 Ballerup
Denmark
Tel.: +45 4575 1111
resound.com

CVR no. 55082715

M201617ES-22.06-Rev.A

© 2022 GN Hearing A / S. Todos los derechos reservados. ReSound es una marca comercial de GN Hearing A / S