

[수동 유형]

ReSound Smart™ 앱

소개

ReSound Smart™ 앱은 청력 경험을 향상하고 ReSound 보청기를 최대한 활용할 수 있도록 제작되었습니다.


청력 경험을 향상하는 혁신적 사운드 기술과 디자인을 모든 보청기 제품군에 적용했습니다. 보청기는 청능사 및 청력 관리 전문가를 통해서만 제공 가능합니다.

ReSound Smart™ 앱으로 보청기를 더 제어하고 개인 설정하고 편하게 사용할 수 있어 보청기를 최대한 활용할 수 있습니다.

ReSound 앱은 GAN 앱의 변형입니다.

앱 사용자 가이드의 인쇄본을 원하시는 경우 고객 지원 부서에 연락하거나 본 사용 설명서를 인쇄하십시오.

앱에 대한 자세한 정보 및 도움말은 청력 관리 전문가에게 문의하거나 웹사이트 resound.com을(를) 방문하십시오.



사용 목적

ReSound Smart™ 앱은 브랜드와 독립적으로 GN이 제작한 무선 보청기용 리모컨으로 제작되었습니다.

ReSound Smart™ 앱은 브랜드와 관계없이 GN이 제작한 무선 액세서리용 리모컨으로 제작되었습니다.

리모컨으로 사용하면 앱은 청력 관리 전문가가 선택한 설정에 따라 보청기 및/또는 액세서리를 조정할 수 있습니다.

기호



경고: 심각한 부상을 일으킬 수 있는 상황을 나타냅니다.



제조일자.



주의: 사소하거나 경미한 부상을 일으킬 수 있는 상황을 나타냅니다.



의료기기.



전자식 사용 지침을 참조합니다.



고유식별코드.



합법적 제조업체.

앱 검색 및 설치



다음 단계를 따라서 App Store에서 iPhone, iPad 및 iPod touch용 앱에 액세스합니다:

1. iPhone, iPad 또는 iPod touch의 App Store 아이콘을 탭하여 App Store에 들어갑니다
2. App Store에서 'ReSound' 및 앱의 이름을 검색합니다
3. iPad를 사용하시는 경우, 왼쪽 상단의 검색 기준을 'iPad 전용'으로 변경합니다
4. 앱을 찾을 후에 '받기'를 탭합니다
5. 다음으로 '설치'를 탭합니다
6. 유효한 Apple ID 및 암호를 입력합니다
7. 암호를 입력한 후에 앱을 모바일 기기 화면에서 찾을 수 있습니다. 탭하여 앱을 시작합니다



다음 단계를 따라서 Google Play에서 Android 기기용 앱을 다운로드하여 액세스합니다:

1. Android 핸드폰에서 Google Play 아이콘을 탭하여 Play Store에 들어갑니다
2. Google Play에서 'ReSound'와 앱 이름을 검색합니다
3. 앱을 찾을 후에 '설치'를 탭합니다
4. 암호를 입력한 후에 앱이 다운로드 및 설치됩니다
5. 설치가 완료된 후에, '시작'을 탭하여 앱을 사용합니다

ReSound Smart™ 앱

ReSound Smart™ 앱은 사용자에게 보청기를 제어하고 조정하는 사용자에게 친숙한 인터페이스를 제공합니다. 이 앱은 ReSound Assist을(를) 지원하지 않는 ReSound 보청기에 연결합니다.

ReSound Smart™ 앱은 App Store 및 Google Play에서 사용 가능합니다.

호환 가능한 기기 정보

이 앱은 GN ReSound A/S에서 제공하는 무선 보청기 및 액세서리와 호환 가능합니다.

호환 가능한 기기의 전체 목록은 resound.com을(를) 참조하십시오.


귀하의 청력 관리 전문가가 보청기 펌웨어를 업데이트할 수 있습니다.

ReSound Smart™ 앱 기능

1. 상단 캐로셀, 드롭다운 또는 카드 스와이프를 사용하여 자신의 보청기 또는 스트리밍 프로그램을 선택하거나 즐겨찾기를 선택합니다. 드롭다운을 탭하여 프로그램 및 즐겨찾기를 편집합니다.
2. 킥 버튼으로 한 번 탭 고급 사운드 조정을 사용합니다.
3. 볼륨을 조절하거나 음소거합니다.
4. 사운드 향상 기능에 액세스하여 고음/중간/저음, 소음 감소, 음성 집중 또는 바람 잡음 감소를 조정합니다*. 또한 이명 관리자에 액세스하여 이명 소리 생성 기능의 소리를 조정하거나 네이처 사운드를 선택합니다**.
5. 탐색 메뉴.
6. “내” 메뉴:
여기에서는 앱의 기능에 대해 알아보고 청력 관리 전문가*에게 연락하여 도움을 요청하거나 보청기 설정 업데이트를 받을 수 있습니다.
7. “더 보기” 메뉴:
여기에서는 앱 설정을 조정하고 앱에 대한 추가적 정보를 찾을 수 있습니다.

*이 기능은 보청기 모델 및 청력 관리 전문가의 피팅에 따라서 사용 가능합니다.

**청력 관리 전문가가 이명 소리 생성 기능을 사용하도록 설정한 경우에 사용 가능합니다.



경고 및 예방 조치

모바일 기기 앱과 사용

앱 업데이트 알림을 반드시 사용해야 하며 사용자는 앱 및 운영 체제에 모든 업데이트를 설치하여 취약성을 가장 높게 보호할 보장을 권장합니다.

앱은 사용하려고 의도한 ReSound 기기만 함께 사용해야 합니다. ReSound은(는) 이 앱이 다른 기기와 사용되거나 타사 앱을 ReSound 기기를 제어하기 위해 사용되는 경우 책임을 지지 않습니다.

보청기에 받을 것으로 예상되는 원격 미세 보정 패키지만 적용하십시오.

ReSound은(는) 루팅한 휴대폰을 지원하지 않습니다.

경고 및 주의 사항

앱을 보청기와 함께 사용하는 경우, 반드시 보청기 사용자 가이드를 읽으십시오. 보청기 사용자 가이드는 보청기 패키지에 포함되었습니다. 새 사본이 필요한 경우, 청력 관리 전문가에게 문의하거나 당사 웹사이트를 방문하십시오.

경고 기호가 표시된 다음 정보를 알아 두시기 바랍니다.


 **주의:** 항상 에 대해 최신 소프트웨어 업데이트를 사용하십시오.

이 예방 조치를 따르지 않으면 보청기의 정보 보안이 손상되며 잠재적으로 청력 상실 또는 이명의 원인이 될 수 있습니다.


저작권

© 2024 GN Hearing A/S. 전권보유. ReSound은(는) GN Hearing A/S의 등록 상표입니다. Apple, Apple 로고, iPhone, iPad, iPod touch 및 Apple Watch는 미국 및 기타 국가에서 등록된 Apple Inc.의 상표입니다. App Store는 미국과 그 밖의 다른 나라에서 등록된 Apple Inc.의 서비스 마크입니다. Android, Google Play 및 Google Play 로고는 Google LLC.의 등록상표입니다.

EU 의료 기기 규제 2017/745에 따른 제
조사:

 GN ReSound A/S
Lautrupbjerg 7
DK-2750 Ballerup
덴마크
resound.com

지역 연락처:

 장치와 관련하여 발생한 모든 심각한 사고는 사용자 및/또는 환자가 거주하는 EU 회원국의 법적 제조업체 GN ReSound A/S 및 관할 기
0297 관에 보고해야 합니다.