

ReSound LiNX²



LSCIC

Produktbeschreibung

Completely-in-the-Canal (CIC) Hörsysteme sind in 4 Verstärkungsstufen erhältlich: Low (LP), Medium (MP), High (HP) und Ultra (UP).

ReSound's SmartRange™ Dual-Core Chip-Plattform ermöglicht Surround Sound by ReSound™ Soundqualität.

ReSound LiNX² CIC Modelle sind ein kosmetisches Angebot mit dem Fokus auf Baugröße und Diskretion.

Die Faceplate und Technik ist iSolate™ nanotech beschichtet für optimale Haltbarkeit.

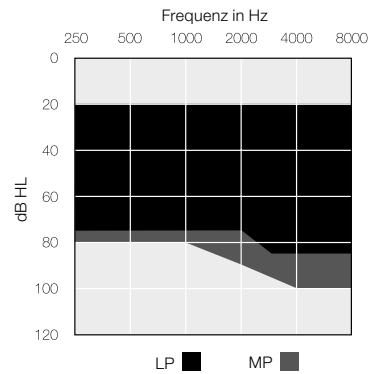
Modellbezeichnung	LS9CIC*	LS7CIC**	LS5CIC***
Features			
Batteriegröße	10 A		
Verstärkungsstufen	LP, MP, HP & UP		
Verfügbare Farben	5		
Funktionale Features			
Vollflexible Programme	4	4	4
Programmwahl Taste	●	●	●
Lautstärkeregl. er	●	●	●
SmartStart™	●	●	●
PhoneNow™	●	●	●
Audiologische Features			
WARP-Kompression – Anzahl der Bänder	17	14	12
Situations Classifier	●	●	●
Situations Optimizer	●	●	●
NoiseTracker™ II	●	⊙	○
Expansion	●	⊙	○
WindGuard™	●	⊙	○
Sound Shaper	●	●	●
Tieftonanhebung (nur UP Modelle)	●	⊙	○
DFS Ultra™ II	●	●	●
- Music Mode™	●	●	●
Auto DFS™	●	●	●
Synchronisierter Eingewöhnungs-Manager	●	●	●
Verstärkungsstrategie (WDRC/semi-linear/linear)	●	⊙	○
Tinnitus-Soundgenerator	●	●	●
Anpassparameter			
Aventa 3 Anpasssoftware (3.8 oder höher)	●	●	●
Onboard Analyzer™ II	●	●	●
*LS9CIC UP, LS9CIC HP, LS9CIC MP, LS9CIC LP			
**LS7CIC UP, LS7CIC HP, LS7CIC MP, LS7CIC LP			
***LS5CIC UP, LS5CIC HP, LS5CIC MP, LS5CIC LP			

○ Basis

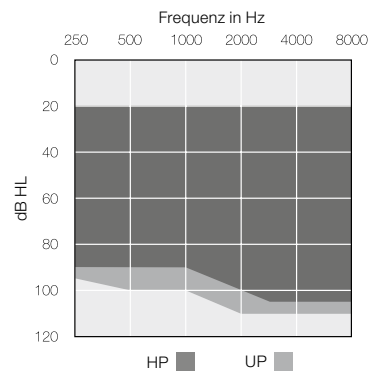
⊙ Reduzierte Ausstattung

● Vollausstattung

Anpassbereich – geschlossen



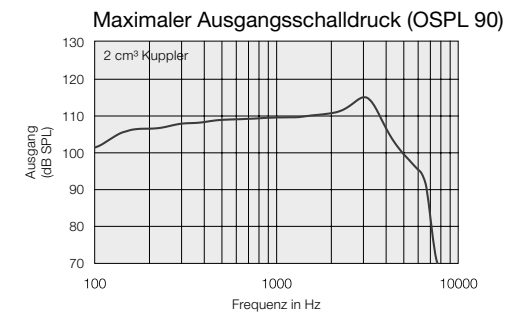
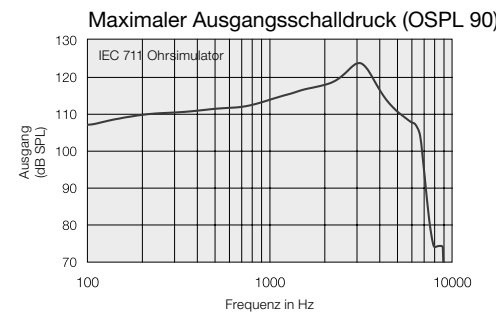
Anpassbereich – geschlossen



Technische Daten

		LSCIC (LP)		
		IEC 60118-0 IEC 711 Ohrsimulator	IEC 60118-7 ANSI S3.22 2 cm ³ Kuppler	
Bezugsprüfverstärkung (60 dB SPL Eingang)	1600 Hz/HFA	33	33	dB
Maximale akustische Verstärkung (50 dB SPL Eingang)	Max.	49	40	dB
	1600 Hz/HFA	43	38	
Maximaler Ausgangsschalldruck (90 dB SPL Eingang)	Max.	124	115	dB SPL
	1600 Hz/HFA	117	110	
Totale harmonische Verzerrung	500 Hz	0,4	0,6	%
	800 Hz	0,7	0,6	
	1600 Hz	0,8	1,0	
Empfindlichkeit Telefonspule (1 mA/m Feldstärke)	Max.	-	-	dB SPL
	HFA – SPLIV @ 31,6 mA/m (ANSI)	-	-	
Spitzenwert Empfindlichkeit Telefonspule @ 1mA/m	HFA	-	-	dB SPL
	1600 Hz/HFA	-	-	
Äquivalenter Pegel des Eigenrauschens		22	21	dB SPL
Frequenzbereich (DIN 45605/ANSI)		100-7120	100-6960	Hz
Betriebsstrom		1,1	1,2	mA

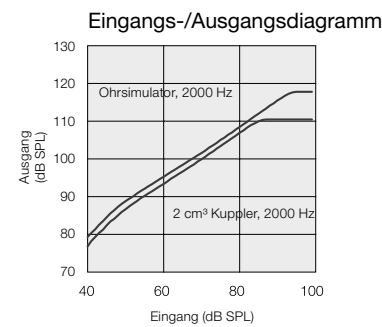
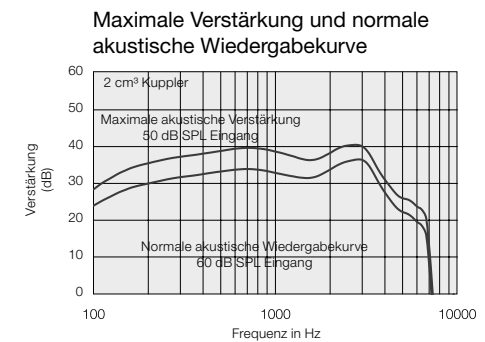
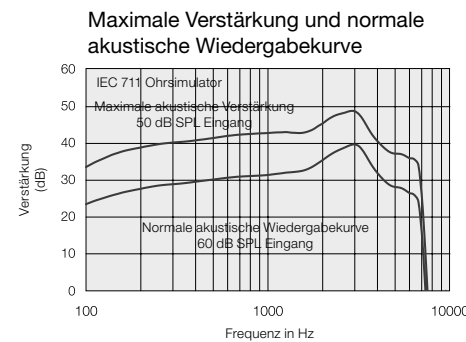
Daten nach IEC 60118-0, IEC 60118-7 und ANSI S3.22-2009; Betriebsspannung 1,3 V.



Notizen:
O.E.S. = Geschlossener Ohrsimulator
2cc = 2 cm³ Kuppler
Pi = Akustisches Eingangssignal

Grundeinstellungen:
Maximale Verstärkung, akustische Wiedergabekurve
MPO = Maximale Ausgangsleistung
Maximale Bandbreite

Gemessen nach IEC 60 118-0 1983, Anhang 1994; bei 1,3 V, Impedanz 6,2 Ohm and 23°C an O.E.S. nach IEC711 1981, bzw. an 2cc nach IEC60118-7 2. Ausgabe 2005 und ANSI S3.22-2009 (HFA Mittelwert berechnet bei 1000 Hz, 1600 Hz und 2500 Hz; 0 dB SPL Schalldruck gleich 20µPa). Alle Messungen ohne aktiviertes DSP, sofern nicht anders angegeben.



Patente angemeldet

Änderungen vorbehalten

400337001-DE-15,01-Rev.A

Technische Daten

		LSCIC (MP)		
		IEC 60118-0 IEC 711 Ohrsimulator	IEC 60118-7 ANSI S3.22 2 cm³ Kuppler	
Bezugsprüfverstärkung (60 dB SPL Eingang)	1600 Hz/HFA	40	36	dB
Maximale akustische Verstärkung (50 dB SPL Eingang)	Max.	59	50	dB
	1600 Hz/HFA	50	45	
Maximaler Ausgangsschalldruck (90 dB SPL Eingang)	Max.	127	119	dB SPL
	1600 Hz/HFA	121	113	
Totale harmonische Verzerrung	500 Hz	0,5	0,7	%
	800 Hz	0,9	0,8	
	1600 Hz	1,0	0,9	
Empfindlichkeit Telefonspule (1 mA/m Feldstärke)	Max.	-	-	dB SPL
	HFA – SPLIV @ 31,6 mA/m (ANSI)	-	-	
	Spitzenwert Empfindlichkeit Telefonspule @ 1mA/m	1600 Hz/HFA	-	
Äquivalenter Pegel des Eigenrauschens		24	21	dB SPL
Frequenzbereich (DIN 45605/ANSI)		100-7170	100-7110	Hz
Betriebsstrom		1,1	1,3	mA

Daten nach IEC 60118-0, IEC 60118-7 und ANSI S3.22-2009; Betriebsspannung 1,3 V.

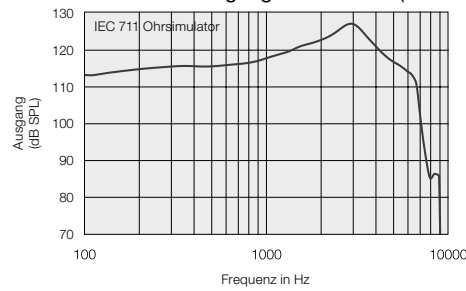
Technische Daten

		LSCIC (HP)		LSCIC (UP)		
		IEC 60118-0 IEC 711 Ohrsimulator	IEC 60118-7 ANSI S3.22 2 cm³ Kuppler	IEC 60118-0 IEC 711 Ohrsimulator	IEC 60118-7 ANSI S3.22 2 cm³ Kuppler	
Bezugsprüfverstärkung (60 dB SPL Eingang)	1600 Hz/HFA	47	43	59	49	dB
Maximale akustische Verstärkung (50 dB SPL Eingang)	Max.	69	60	79	70	dB
	1600 Hz/HFA	59	54	70	63	
Maximaler Ausgangsschalldruck (90 dB SPL Eingang)	Max.	130	121	137	130	dB SPL
	1600 Hz/HFA	126	120	136	125	
Totale harmonische Verzerrung	500 Hz	0,6	0,4	0,5	0,5	%
	800 Hz	1,3	0,7	1,4	1,0	
	1600 Hz	0,8	0,5	0,4	0,2	
Empfindlichkeit Telefonspule (1 mA/m Feldstärke)	Max.	-	-	-	-	dB SPL
	HFA – SPLIV @ 31,6 mA/m (ANSI)	-	-	-	-	
	Spitzenwert Empfindlichkeit Telefonspule @ 1mA/m	1600 Hz/HFA	-	-	-	
Äquivalenter Pegel des Eigenrauschens		22	20	24	20	dB SPL
Frequenzbereich (DIN 45605/ANSI)		100-6930	100-6770	140-4720	100-4700	Hz
Betriebsstrom		1,2	1,2	1,1	1,1	mA

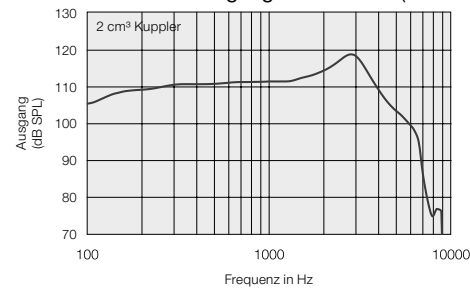
Daten nach IEC 60118-0, IEC 60118-7 und ANSI S3.22-2009; Betriebsspannung 1,3 V.

Patente angemeldet

Maximaler Ausgangsschalldruck (OSPL 90)

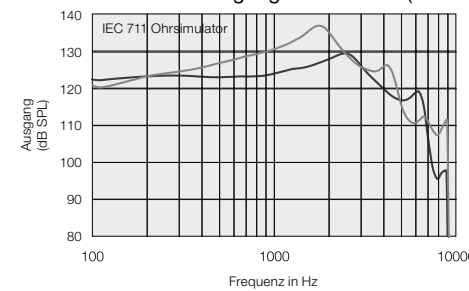


Maximaler Ausgangsschalldruck (OSPL 90)

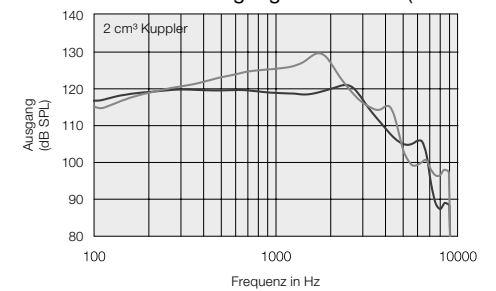


Patente angemeldet

Maximaler Ausgangsschalldruck (OSPL 90)

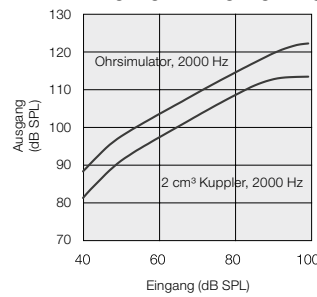


Maximaler Ausgangsschalldruck (OSPL 90)



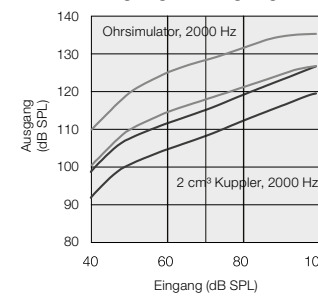
Änderungen vorbehalten

Eingangs-/Ausgangsdiagramm



Änderungen vorbehalten

Eingangs-/Ausgangsdiagramm



HP ■
UP ■