

ReSound LiNX 3D™



LTMiH

Produktbeschreibung

Die MIH (Microphone-in-Helix) Hörsysteme sind in 4 Hörerstärken erhältlich: Low (LP) Medium (MP), High (HP) und Ultra (UP).

Die ReSound SmartRange Dual C Chip Plattform ermöglicht Surround Sound by ReSound™ Soundqualität.

Die 5. Generation der 2.4 GHz wireless Technologie der Smart Range Cloud Plattform ermöglicht Cloud Konnektivität mit ReSound Assist und Bluetooth® 4.0. Des Weiteren kommunizieren die Hörsysteme auf der Grundlage dieser Technologie untereinander und lassen sich mit dem iPhone®, iPad®, iPod touch®, und ausgewählten Android Modellen* verbinden.

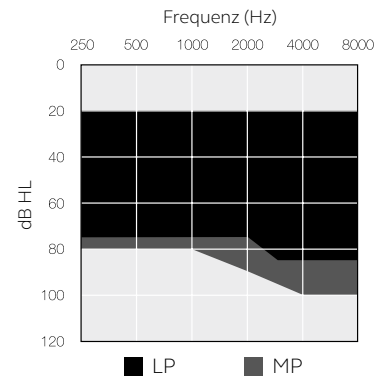
Durch den ReSound Assist im ReSound LiNX 3D eröffnen sich völlig neue Möglichkeiten der Kommunikation zwischen Hörakustikern und Kunden.

Das ReSound LiNX 3D unterstützt das Zubehörprogramm.

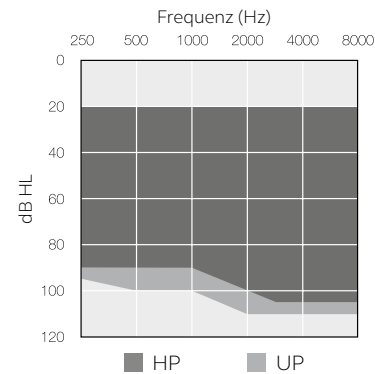
Die MIH- Modellvarianten für Wireless und Non-Wireless unterscheiden sich durch die Ausstattung mit zwei bzw. einem Mikrofon, Push Button, Lautstärkeinstellung und Telefonspule (die Telefonspule ist nicht für das LP-Modell erhältlich).

Um eine lange Haltbarkeit zu gewährleisten, sind die Komponenten und Faceplates der ReSound LiNX 3D MIH Hörsysteme iSolate nanotech™ beschichtet.

Anpassbereich – geschlossen



Anpassbereich – geschlossen



ReSound LiNX 3D ist kompatibel mit iPhone 7 Plus, iPhone 7, iPhone 6s Plus, iPhone 6s, iPhone 6 Plus, iPhone 6, iPhone SE, iPhone 5s, iPhone 5c, iPhone 5, iPad Pro (12.9-inch), iPad Pro (9.7-inch), iPad Air 2, iPad Air, iPad mini 4, iPad mini 3, iPad mini 2, iPad mini, iPad (4. Generation), iPod touch (6. Generation) und iPod touch (5. Generation) verwendbar mit iOS 8.X oder später. Apple, das Apple Logo, iPhone, iPad Pro, iPad Air, iPad mini, iPad und iPod touch sind eingetragene Handelsmarken der Apple Inc., registriert in den USA und weiteren Ländern. Android ist eine Marke der Google Inc.

Modell	LT9-MIH*	LT7-MIH**	LT5-MIH***
Features			
Batteriegröße	312 & 13		
Hörerauswahl	LP, MP, HP & UP		
Verfügbare Farben	5		
Audiologische Features			
WARP Kompression (WDRC)	17	14	12
Anzahl der Bänder			
Binauraler Situations Optimizer II	●	-	-
Situations Optimizer	-	●	-
Noise Tracker II	●	●	○
Expansion	●	●	○
Sound Shaper	●	●	●
DFS Ultra II	●	●	●
Musikmodus	●	●	●
Synchronisierter Eingewöhnungsmanager	●	●	●
Tiefenanhebung (nur UP-Modelle)	●	●	○
Verstärkungsstrategie (WDRC/Semi-linear/Linear - Nur UP-Modelle)	●	●	●
Tinnitus Sound Generator	●	●	●
Funktionale Features			
Synchronisierte Programmwahl taste****	●	●	●
Synchronisierte Lautstärkeregelung	●	●	●
Smart Start	●	●	●
Phone Now	●	●	●
Comfort Phone	●	●	●
Ear to Ear Kommunikation	●	●	●
Direkte Audioübertragung (Made for iPhone)	●	●	●
ReSound Audio Beamer 2, Fernbedienung 2, Telefonclip+, Micro Mic und Multi Mic	●	●	●
ReSound Control™ App (Telefonclip+ ist erforderlich)	●	●	●
ReSound Smart 3D™ App	●	●	●
ReSound Assist			
Remote Fine Tuning	●	●	●
Remote Firmware Updates	●	●	●
Anpassparameter			
Anpasssoftware Smart Fit™ 1.0 oder höher	●	●	●
Vollständig flexible Programme	4	4	4
Auto DFS	●	●	●
Onboard Analyzer II	●	●	●
Wireless Anpassung mit Airlink™2/ Noahlink Wireless Anpassung	●	●	●
*LT9MIH-W-UP, LT9MIH-W-HP, LT9MIH-W-MP, LT9MIH-W-LP, LT9MIH-UP, LT9MIH-HP, LT9MIH-MP, LT9MIH-LP **LT7MIH-W-UP, LT7MIH-W-HP, LT7MIH-W-MP, LT7MIH-W-LP, LT7MIH-UP, LT7MIH-HP, LT7MIH-MP, LT7MIH-LP ***LT5MIH-W-UP, LT5MIH-W-HP, LT5MIH-W-MP, LT5MIH-W-LP, LT5MIH-UP, LT5MIH-HP, LT5MIH-MP, LT5MIH-LP **** Synchronisierte Einstellung für die Lautstärke ist ebenso enthalten			

○ Basis

● Erweitert

● Volllausstattung

Patente angemeldet

Änderungen vorbehalten

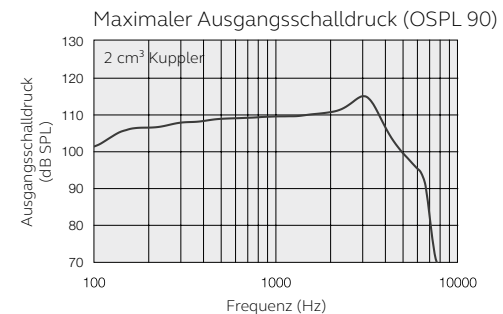
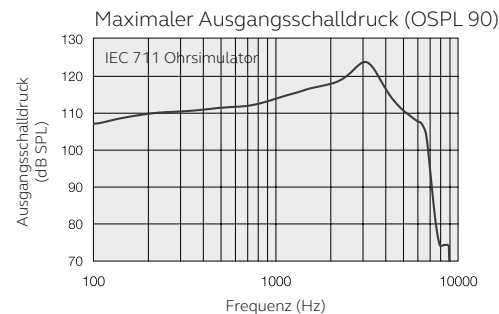
400631001DE-17.01-Rev.C



Technische Daten

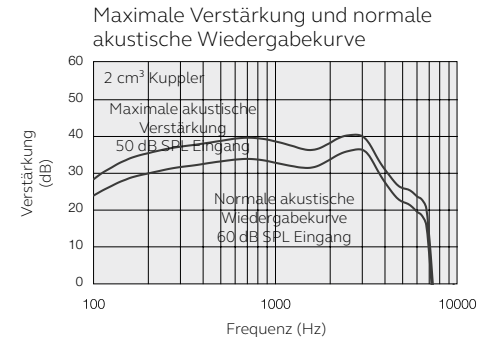
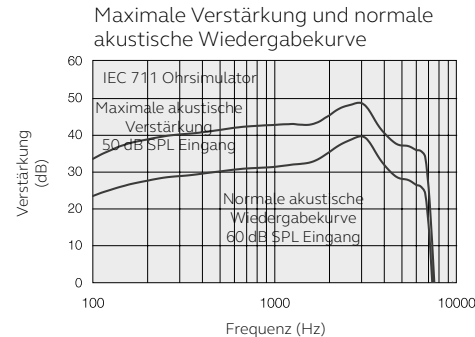
		LTMiH (LP)		
		IEC 60118-0 2. IEC 711 Ohrsimulator	IEC 60118-0 3. IEC 60118-7 ANSI S3.22 2 cm³ Kuppler	
Bezugsprüfverstärkung (60 dB SPL Eingang)	1600 Hz/HFA	33	33	dB
Maximale akustische Verstärkung (50 dB SPL Eingang)	Max. 1600 Hz/HFA	49	40	dB
Maximaler Ausgangsschalldruck (90 dB SPL Eingang)	Max. 1600 Hz/HFA	124	115	dB SPL
Totale harmonische Verzerrung	500 Hz	0,4	0,6	%
	800 Hz	0,7	0,6	
	1600 Hz	0,8	1,0	
Empfindlichkeit Telefonspule (1 mA/m Feldstärke) HFA – SPLIV @ 31,6 mA/m (ANSI)	Max. HFA	-	-	dB SPL
	Spitzenwert Empfindlichkeit Telefonspule @ 1mA/m	1600 Hz/HFA	-	
Äquivalenter Pegel des Eigenrauschens		22	21	dB SPL
Frequenzbereich (DIN 45605/ANSI)		100-7120	100-6960	Hz
Betriebsstrom		1,1	1,3	mA

Daten in Übereinstimmung mit IEC60118-0 Ausgabe 3.0.2015-06, IEC60118-7 und ANSI S3.22-2009, Betriebsspannung 1.3V

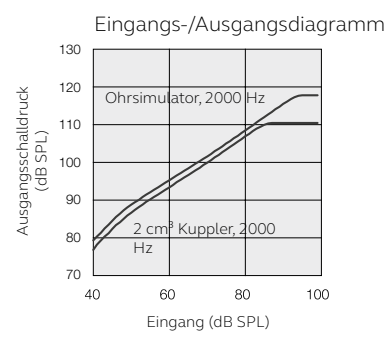


Anmerkungen:
O.E.S. = Geschlossener Ohrsimulator
2cc = 2 cm³ Kuppler
Pi = Akustisches Eingangssignal

Grundeinstellungen:
Maximale Verstärkung, akustische Wiedergabekurve MPO = Maximale Ausgangsleistung Maximale Bandbreite



Gemessen nach IEC60118-0 Ausgabe 3.0 2015-06 bei 1.3 V, Impedanz 6.2 Ohm und 23°C an 2cc coupler. bzw. an 2cc entsprechend IEC60118-7 Zweite Ausgabe 2005-10 und ANSI/ASA S3.22-2009 (HFA Mittelwert berechnet nach 1000 Hz, 1600 Hz und 2500 Hz; 0 dB SPL Schalldruck 20µPa). alle Messungen ohne aktiviertes DSP sofern nicht anders angegeben Messungen nach O.E.S entsprechend IEC711 1981 entsprechend IEC60118-0 Ausgabe 2 1983 und Nachtrag 1 1994



ReSound A/S
Lautrupbjerg 7
DK-2750 Ballerup, Dänemark
Tel.: +45 45 75 11 11
resound.com

Deutschland
GN Hearing GmbH
An der Kleimannbrücke 75
D-48157 Münster
Tel.: +49 2 51 - 20 39 6-0
Fax: +49 2 51 - 20 39 6-250
info@gresound.de
resoundpro.com

Österreich
GN ReSound Hörtechnologie GmbH
Wimberggasse 14-16
A-1070 Vienna
Tel.: +43 1 524 54 00-0
info@gresound.at
resound.com

Schweiz
GN ReSound AG
Schützenstrasse 1
CH-8800 Thalwil
Tel.: +41 (0)44 722 91 11
info@gresound.ch
resound.com



Technische Daten

		LTMIIH (MP)		
		IEC 60118-0 2nd IEC 711 Ohrsimulator	IEC 60118-0 3rd IEC 60118-7 ANSI S3.22 2 cm³ Kuppler	
Bezugsprüfverstärkung (60 dB SPL Eingang)	1600 Hz/HFA	40	36	dB
Maximale akustische Verstärkung (50 dB SPL Eingang)	Max.	59	50	dB
	1600 Hz/HFA	50	45	
Maximaler Ausgangsschalldruck (90 dB SPL Eingang)	Max.	127	119	dB SPL
	1600 Hz/HFA	121	113	
Totale harmonische Verzerrung	500 Hz	0,5	0,7	%
	800 Hz	0,9	0,8	
	1600 Hz	1,0	0,9	
Empfindlichkeit Telefonspule (1 mA/m Feldstärke)	Max.	88	96	dB SPL
	HFA – SPLIV @ 31,6 mA/m (ANSI)			
	Spitzenwert Empfindlichkeit Telefonspule @ 1mA/m			
Äquivalenter Pegel des Eigenrauschens		24	21	dB SPL
1600 Hz/HFA		81	74	
Frequenzbereich (DIN 45605/ANSI)		100-7170	100-7110	Hz
Betriebsstrom		1,1	1,3	mA

Data in accordance with IEC60118-0 Edition3.0
2015-06, IEC60118-7 and ANSI S3.22-2009, supply
Voltage 1.3V

Technische Daten

		LTMIIH (HP)		LTMIIH (UP)		
		IEC 60118-0 2nd IEC 711 Ohrsimulator	IEC 60118-0 3rd IEC 60118-7 ANSI S3.22 2 cm³ Kuppler	IEC 60118-0 2nd IEC 711 Ohrsimulator	IEC 60118-0 3rd IEC 60118-7 ANSI S3.22 2 cm³ Kuppler	
Bezugsprüfverstärkung (60 dB SPL Eingang)	1600 Hz/HFA	47	43	59	49	dB
Maximale akustische Verstärkung (50 dB SPL Eingang)	Max.	69	60	79	70	dB
	1600 Hz/HFA	59	54	70	63	
Maximaler Ausgangsschalldruck (90 dB SPL Eingang)	Max.	130	121	137	130	dB SPL
	1600 Hz/HFA	126	120	136	125	
Totale harmonische Verzerrung	500 Hz	0,6	0,4	0,5	0,5	%
	800 Hz	1,3	0,7	1,4	1,0	
	1600 Hz	0,8	0,5	0,4	0,2	
Empfindlichkeit Telefonspule (1 mA/m Feldstärke)	Max.	98	103	106	109	dB SPL
	HFA – SPLIV @ 31,6 mA/m (ANSI)					
	Spitzenwert Empfindlichkeit Telefonspule @ 1mA/m					
Äquivalenter Pegel des Eigenrauschens		22	20	24	20	dB SPL
1600 Hz/HFA		88	83	99	93	
Frequenzbereich (DIN 45605/ANSI)		100-6930	100-6770	140-4720	100-4700	Hz
Betriebsstrom		1,2	1,3	1,1	1,2	mA

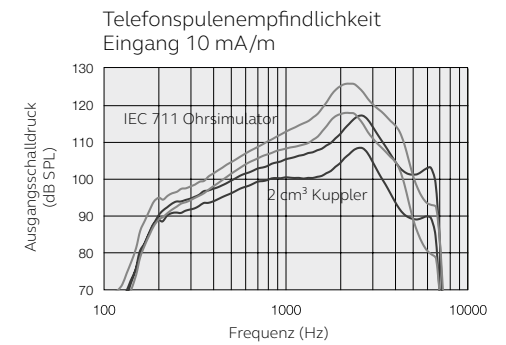
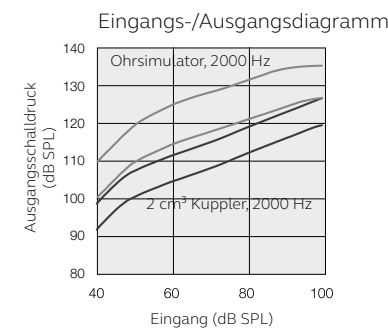
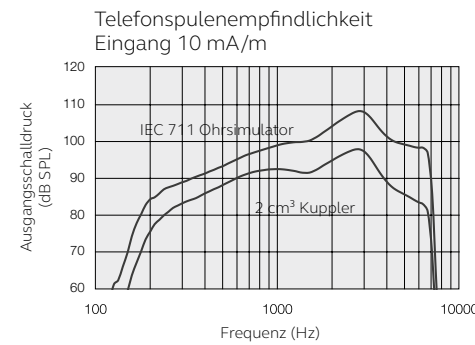
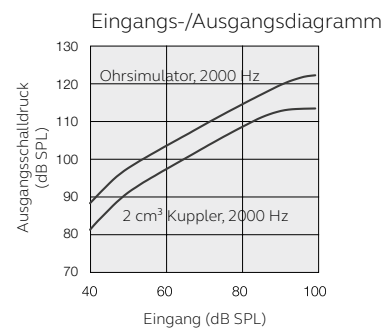
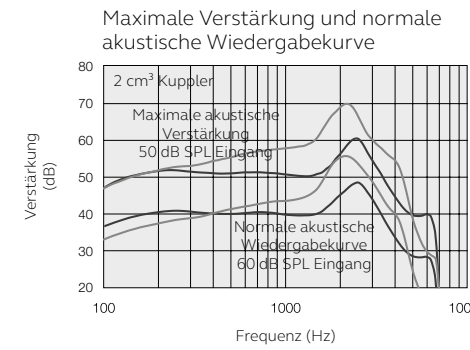
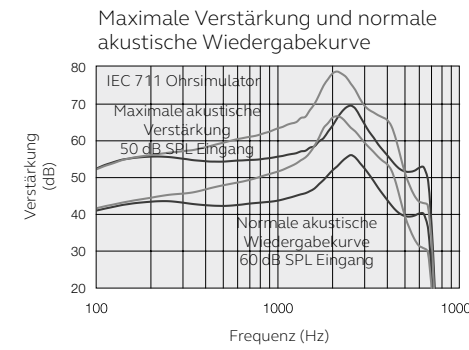
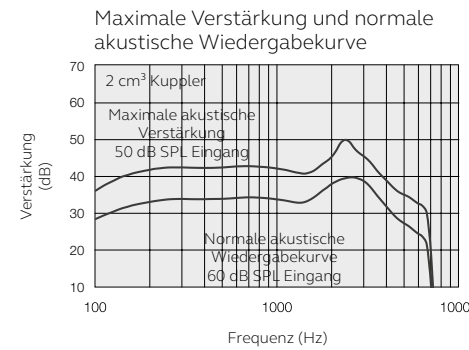
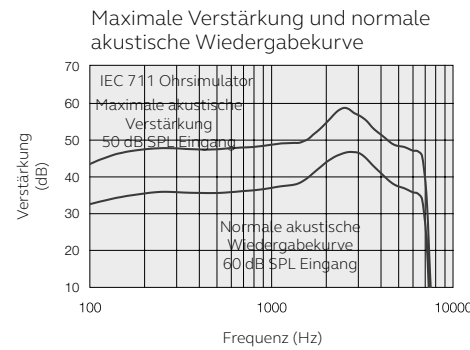
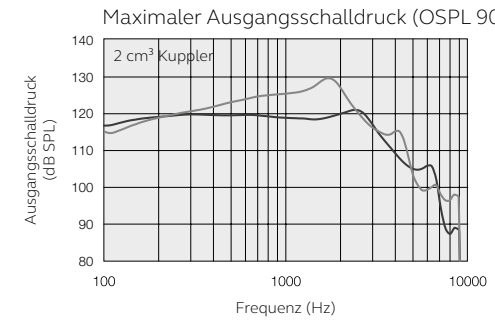
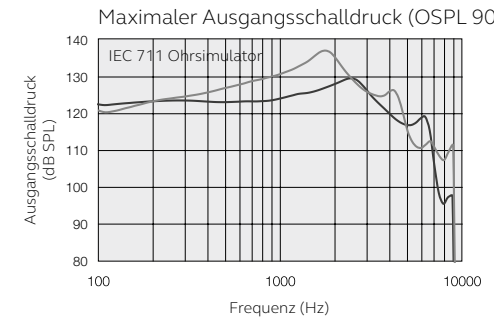
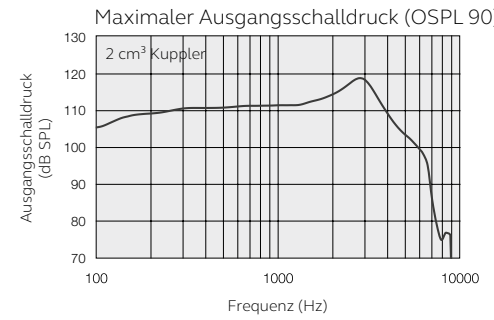
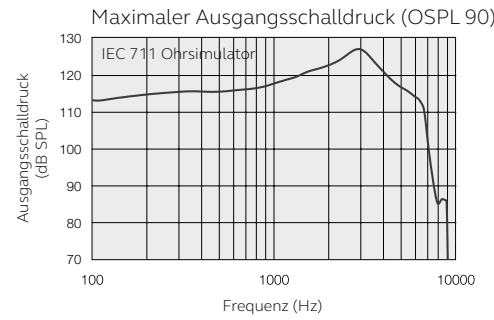
Data in accordance with IEC60118-0 Edition3.0
2015-06, IEC60118-7 and ANSI S3.22-2009, supply
Voltage 1.3V

Patente angemeldet

Patente angemeldet

Änderungen vorbehalten

Änderungen vorbehalten



HP ■
UP ■