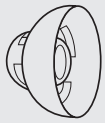
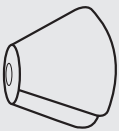


Nuova guida all'applicazione delle cupolette ReSound



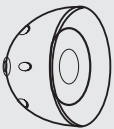
Cupolette Open

Cupoletta Open per una minore occlusione.



Cupoletta Tulip

Offre maggiore guadagno rispetto alla cupoletta Open senza creare occlusione. È disponibile in una sola misura.



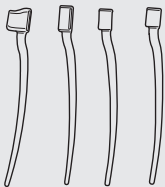
Cupoletta Chiusa

Più occlusione con un alto livello di accettazione da parte del paziente.



Cupoletta Power

Per i clienti che hanno bisogno di maggiore potenza rispetto al ricevitore MP, ma che desiderano una soluzione più piccola rispetto al peduncolo UP.



Sport Locks

Nuovo, più facile da applicare e con un design che permette maggior comfort e sicurezza, adatto alle persone con una vita attiva.