



www.bbbparts.com



BSG-16 NAVIGATOR 2 SPORTSGLASSES

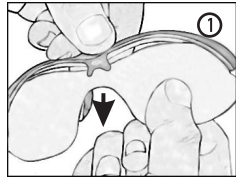
GB

TECHNICAL INSTRUCTIONS:

BEFORE YOU CHANGE THE LENSES, READ THE INSTRUCTIONS CAREFULLY.

D

Technische Anleitung: Vor dem Austausch der Gläser bzw, bitte sorgfältig die Anleitung lesen.



GB

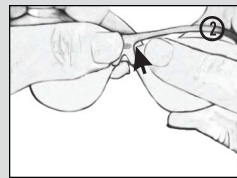
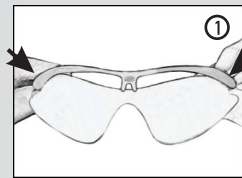
A. REMOVAL OF THE LENS:

1. Holding the mid part of the frame, pull the lens down and carefully detach the lens from the frame.

D

A. WECHSELN DER SPORTGLÄSER:

1. Halten Sie das Mittelteil des Rahmens, ziehen Sie das Brillenglas nach unten und lösen Sie vorsichtig das Brillenglas vom Rahmen ab.



GB

B. INSTALLATION OF THE LENSES:

1. Place both edges from the lens inside the frame.
2. Push the middle part of the lens in the frame.

D

B. WECHSELN DER SPORTGLÄSER:

1. Setzen Sie beide Kanten des Brillenglas im Rahmen ein.
2. Drücken Sie den Mittelteil des Brillenglas in den Rahmen ein.

GB

C. IMPORTANT CARE AND SAFETY INFORMATION:

- All BBB lenses gives a 100% UV protection.
- BBB lenses are made of shatterproof polycarbonate material. In case of an accident the lenses will not easily smash and damage your eyes.
- When using your sportsglasses for the first time, wash your lenses with non-aggressive soap and water.
- Do not use any cleaning sprays. The chemicals in these sprays can damage the special coatings on the lenses of your sportsglasses.

D

C. WICHTIGE PFLEGE UND SICHERHEITSINFORMATION:

- Alle BBB Gläser bieten eine 100%igen UV Schutz.
- BBB Gläser sind aus splitterfreien Polycarbonat hergestellt. Im Falle eines Unfalls brechen diese nur sehr schwer und schützen so zusätzlich ihre Augen.
- Vor dem ersten Tragen die Gläser bitte mit einer milden Seife und Wasser waschen.
- Verwenden sie niemals einen Reinigungsspray, diese könnten die Spezialbeschichtung beschädigen.

Category	Lenstype	Light Transmission
CAT. 1-3	PC PHOTOCROMIC	85-17%
	PC SMOKE FLASH MIRROR	14%
CAT. 3	PC BROWN FLASH MIRROR	14%
	PC SMOKE RED MLC	14%
	PC SMOKE BLUE MLC	14%
	PC BROWN GOLD MIRROR	14%
CAT. 2	PC SMOKE	20%
	PC BLUE FLASH MIRROR	37%
	PC ROSE	35%
	PC SMOKE FADING MIRROR	21%
CAT. 1	PC ORANGE	70%
	PC CLEAR FLASH MIRROR	80%
CAT. 0	PC YELLOW	87%
	PC CLEAR	92%

GB

Recommended use per lens category:

Category 0: Very clouded weather and evenings.

Category 1: Clouded weather.

Category 2: Normal sunny weather.

Category 3: Very sunny weather, sunny winter conditions and water sports.

D

Empfohlener Gebrauch der Gläserkategorien:

Kategorie 0: Sehr bewölktetes Wetter und Abende.

Kategorie 1: Bewölktetes Wetter

Kategorie 2: Normales sonniges Wetter.

Kategorie 3: Sehr sonniges Wetter, sonniges Winterwetter und für Wassersport.



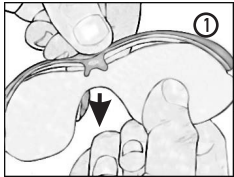
www.bbbparts.com



BSG-16 NAVIGATOR 2 SPORTSGLASSES

(F) NOTICE TECHNIQUE: AVANT DE CHANGER LES VERRES, VEUILLEZ LIRE ATTENTIVEMENT LES INDICATIONS CI-DESSOUS.

(NL) Technische instructies: Lees voor het verwisselen van de lenzen of het verwijderen deze instructies aandachtig.

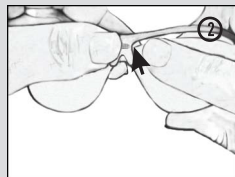


(F) A. EXTRACTION DES VERRES:

1. En tenant la monture par le milieu, tirer les verres vers le bas pour les dégager élicatement de la monture.

(NL) A. VERWIJDEREN VAN DE LENZEN:

1. Hou het midden van het frame vast, trek de lens naar beneden en haal de lens voorzichtig uit het frame.



(F) B. INSTALLATION DES VERRES:

1. Placez les embouts des verres dans les encoches de la monture.
2. Enfoncez les verres par le milieu dans la monture.

(NL) B. BEVESTIGEN VAN DE LENZEN:

1. Plaats beide hoeken van de lens in het frame.
2. Druk het middelste stuk van de lens in het frame.

(F) C. INFORMATION IMPORTANTE CONCERNANT LA SÉCURITÉ ET L'ENTRETIEN DE VOS VERRES:

- Tous les verres BBB offrent une protection 100% des rayons U.V.
- Les verres BBB sont en poly-carbonates incassables. En cas d'accident les verres ne cassent pas facilement et vos yeux sont protégés.
- Avant d'utiliser vos lunettes pour la première fois, nettoyez les verres avec de l'eau et un savon non agressif.
- N'utilisez pas de spray de nettoyage. Les produits chimiques qui s'y trouvent pourraient endommager la couche spéciale de protection sur vos verres.

(NL) C. BELANGRIJK ONDERHOUDS- EN VEILIGHEIDSINFORMATIE:

- Alle BBB lenzen bieden 100% UV bescherming.
- BBB lenzen zijn gemaakt van onbreekbaar polycarbonaat materiaal. In geval van een ongeluk zullen de lenzen niet gemakkelijk breken en de ogen beschadigen.
- Als je de sportbril voor de eerste keer gebruikt, was deze dan met een milde zeep en water. Herhaal dit regelmatig.
- Gebruik geen reinigingsmiddelen, de chemicaliën in deze middelen kunnen de speciale coating op de lenzen beschadigen.

Category	Lenstype	Light Transmission
CAT. 1-3	PC PHOTOCROMIC	85-17%
	PC SMOKE FLASH MIRROR	14%
CAT. 3	PC BROWN FLASH MIRROR	14%
	PC SMOKE RED MLC	14%
	PC SMOKE BLUE MLC	14%
	PC BROWN GOLD MIRROR	14%
	PC SMOKE	20%
CAT. 2	PC BLUE FLASH MIRROR	37%
	PC ROSE	35%
	PC SMOKE FADING MIRROR	21%
CAT. 1	PC ORANGE	70%
	PC CLEAR FLASH MIRROR	80%
CAT. 0	PC YELLOW	87%
	PC CLEAR	92%

(F) Utilisation conseillée par catégorie :

Catégorie 0: Par temps très couvert et en début de soirée.

Catégorie 1: Par temps nuageux.

Catégorie 2: Par beau temps ensoleillé.

Catégorie 3: Par temps très ensoleillé, par temps hivernale lumineux ou au bord de l'eau.

(NL) Aanbevolen gebruik per lens categorie:

Categorie 0: Zwaar bewolkt weer en 's avonds.

Categorie 1: Bewolkt weer.

Categorie 2: Normale zonnige omstandigheden.

Categorie 3: Zeer veel zonlicht / zonnig winterweer / watersport.